



Click Here To View  
Item at

[www.GapPower.com](http://www.GapPower.com)






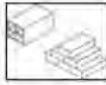

*Sales • Rentals  
Parts & Service*



Made By CARDI



DATI TECNICI - Performance Data - Technische Daten - Dados Técnicos - Datos De Rendimiento - Tekniske Data - Données Techniques - Στοιχεία απόδοσης - Technische Gegevens

MODELLO - Model - Modell - Modelo - Modelo - Model - Modèle - Μοντέλο - Model		<b>3-Speed Part# 97303</b>	
TENSIONE - Voltage - Spannung - Tensão - Voltaje - Spænding - Tension - Ηλεκτρική Τάση - Voltage	V	230	120
GIRI A VUOTO - No-Load R.P.M. - Leerlaufdrehzahl - R.P.M.Sem Carga - Velocidad Sin Carga - Tomgangshastighed - Régime Au Point Mort - Στροφές Χωρίς φορτίο - Snelheid Onbelast	min <sup>-1</sup>	750 - 1800 - 2500	770 - 1860 - 2580
FREQUENZA - Frequency - Frequenz - Frequência - Frecuencia - Frekvens - Fréquence - Συχνότητα - Frequentie	Hz	50 + 60	50 + 60
<b>CARICO NOMINALE - Nameplate Load - Nennleistung - Carga Nominal - Carga De Placa - Nominal Ydelse - Puissance Nominale - Ονομαστικό Φορτίο - Nominaal Vermogen</b>			
CORRENTE NOMINALE - Nameplate Current - Nennstrom - Corrente Nominal - Corriente De Placa - Mærkestrem - Courant Nominal - Ονομαστικό Ρεύμα - Nominiaalstroom	A	10	18
POTENZA ASSORBITA NOMINALE - Nameplate Input Power - Nennaufnahmeleistung - Potência De Admissão Nominal - Alimentación De Entrada De Placa - indgangshastighed - Puissance D'entrée Nominale - Ονομαστική Ισχύς Εισόδου - Aanloopstroom	W	2200	2050
GIRI A CARICO NOMINALE - Nameplate Load R.P.M. - Lastdrehzahl - R.P.M. Da Carga Nominal - Velocidad De Carga De Placa - Belastningsomdrejningshastighed - Régime Nominal - Στροφές Ονομαστικού Φορτίου - Snelheid Belast	min <sup>-1</sup>	530 - 1280 - 1780	570 - 1380 - 1920
POTENZA RESA NOMINALE - Nameplate Output Power - Nennabgabeleistung - Potência De Saída Nominal - Alimentación De Salida De Placa - Udgangshastighed - Puissance De Sortie Nominal - Ονομαστική Ισχύς Εξόδου - Uitvoerstroom	W	1260	1140
COPPIA NOMINALE - Nameplate Torque - Nenndrehmoment - Binário Nominal - Par De Placa - Mærkedrejningsmoment - Couple Nominal - Ονομαστική Ροπή - Nominiaal Koppel	Nm	22,5 - 9,4 - 6,8	18,9 - 7,9 - 5,7
<b>CARICO DI FRIZIONAMENTO ELETTRONICO - Electronic Clutch Intervention - Auslösestrom Der Elektronik - Carga Da Embragem Automática - intervención De Toma Electrónica - Elektronisk Brydestrøm - Intervention Mandrin Electronique - Παρέμβαση ηλεκτρονικού συ</b>			
CORRENTE MASSIMA ASSORBITA - Maximum Input Current - Maximale Stromaufnahme - Corrente Máxima De Admissão - Corriente De Entrada Máxima - Maksimal Indgangsspænding - Courant D'entrée Maximum - Μέγιστο Ρεύμα Εισόδου - Maximale Indgangstroom	A	11,5	22
POTENZA MASSIMA RESA - Maximum Output Power - Maximale Abgabeleistung - Potência Máxima De Saída - Alimentación De Salida Máxima - Maksimal Udgangsspænding - Puissance De Sortie Maximum - Μέγιστη Ισχύς εξόδου - Maximale Uitgangstroom	W	1470	1410
COPPIA MASSIMA RESA - Maximum Output Torque - Maximales Abgabedrehmoment - Binário Máximo De Saída - Par De Salida Máximo - Maksimal Afgivelsesomdrejningsmoment - Couple De Sortie Maximum - Μέγιστη Ροπή Εξόδου - Maximaal Uitgaand Koppel	Nm	28,8 - 12 - 8,6	26 - 10,8 - 7,8
<b>DISPOSITIVI DI SICUREZZA - Safety Devices - Sicherheitseinrichtungen - Dispositivos De Segurança - Dispositivos De Seguridad - Sikkerhedsanordninger - Dispositifs De Sécurité - Διατάξεις Ασφαλείας - Veiligheidsvoorzieningen</b>			
FRIZIONE ELETTRONICA MULTIFUNZIONE - Multifunction Electronic Clutch - Multifunktionselektronik - Embragem Automática Multi-Funções - Toma Electrónica Multifunción - Multifunktionselektronik - Mandrin Electronique Multifonction - Ηλεκτρονικός συμπλέκτης			
AVVIAMENTO LENTO E LIMITATORE DI SPUNTO ALL'AVVIO - Soft-Start - Softstart - Arranque Lento - Inicio Suave - Softstart - Démarrage Progressif - Ομαλή εκκίνηση - Softstart			
PROTEZIONE DA SOVRACCARICO - Overload Protection - Überlastschutz - Protecção Contra Sobrecarga - Protección Ante Sobrecargas - Overlastbeskyttelse - Protection Contre Les Surcharges - Προστασία από Υπερφόρτωση - Overbelastingsbeveiliging			
FRIZIONE MECCANICA (CON DISCHI IN BRONZO) - Mechanical (Brass Rings) Clutch System - Mechanische Rutschkupplung - Embragem Mecânica (Com Anéis De Bronze) - Sistema De Toma Mecânica (Disco De Bronze) - Mekanisk Glidekobling - Mandrin Mécanique (Bagues La			
INTERRUTTORE DIFFERENZIALE PORTATILE (PRCD) - Portable Residual Current Device - Mobil Fehlerstromschutzschalter - Dispositivo De Corriente Residual Portátil - Dispositivo De Corriente Residual Portátil - Mobil Fejlstrømsbeskyttelseskontakt - Dispositif	ΔI = 10 mA		ΔI = 6 mA
COLLEGAMENTO A TERRA - Ground Connection - Erdung - Ligação À Terra - Conexión De Tierra - Jordforbindelse - Mise À La Terre - Σύνδεση Γείωσης - Aarding			
<b>ALTRI DATI - Other Data - Andere Daten - Outros Dados - Otros Datos - Andre Data - Autres Données - Άλλα στοιχεία - Overige Gegevens</b>			
	MATERIALI ABRASIVI - Masonry Materials - Mauerwerk - Materiais De Alvenaria - Materiales De Albañilería - Muurwerk - Ματιέρες - Υλικό τοιχοποιίας - Metselwerk	mm	20 + 250
	CEMENTO ARMATO O SIMILARI - Reinforced Concrete Or Similar - Armierter Beton Oder Vergleichbares - Betão Reforçado Ou Semelhante - Hormigón Consolidado O Similar - Arméret Beton - Eller Lignende - Béton Armé Ou Similaire - Οπλισμένο σκυρόδεμα ή παρόμοιο - V	mm	20 + 150
PESO - Weight - Gewicht - Peso - Peao - Vægt - Poids - Βάρος - Gewicht		Kg	7,3
COPPIA DI TARATURA FRIZIONE - Clutch Torque - Drehmoment Der Rutschkupplung - Embragem De Binário - Par De Agarre - Drejemoment For Glidekobling - Couple Du Mandrin - Ροπή συμπλέκτη - Draaimoment Van De Koppeling		Nm	12
QUANTITÀ E TIPO DI OLIO - Quantity And Type Of Oil - Menge Und Typ Getriebeöl - Quantidade E Tipo De Óleo - Cantidad Y Tipo De Aceite - Oliemængde Og -Type - Quantité Et Type D'huile - Ποσότητα και τύπος λαδιού - Hoeveelheid En Soort Olie		g	60
	E.P.68 - 150cST (ex. ESSO Spartan E.P.68, ESSO Spartan E.P. 150)		
QUANTITÀ E TIPO DI GRASSO - Quantity And Type Of Grease - Menge Und Typ Getriebefett - Quantidade E Tipo De Lubrificante - Cantidad Y Tipo De Grasa - Smøremængde Og -Type - Quantité Et Type De Graisse - Ποσότητα και τύπος γράσου - Hoeveelheid En Soort		g	20
	LUBCON THERMOPLEX ALN 250/00 EP		
ATTACCO CORONA - Bit Connection - Bohrkronenanschlussgewinde - Ligação Das Brocas - Conexión De Broca - Tiltslutningsgevind Til Borehoved - Connexion Foret - Σύνδεση Κοπτικού - Aansluiting Boorkoppen		1"1/4 UNC + 1/2G or 1"1/4 UNC + 5/8"	
SPINA - Plug - Stecker - Ficha - Toma - Stikprop - Prise - Φις - Steker		SCHUKO/FRANCE CEE 17 6h	CEE 17 4h